



## FM


1. 選擇主螢幕上的「娛樂」。



2. 選擇音源清單螢幕上的「FM」。






### 注意

如果有目前正在播放的內容，選擇「娛樂」讓內容顯示在播放畫面上。  
在播放畫面上，按下多功能控制旋鈕上的 ，以顯示音源清單畫面。

3. 播放畫面隨即顯示。



旋轉  來顯示從 我的最愛 清單或 FM 電台清單 顯示的最後清單。  
顯示  時，按下  以顯示選單。

### 注意

視地區而定，可能不會顯示電台清單。

## FM 收音機選單






選單	說明
音源清單	顯示 音源清單 畫面。可以切換音源。
我的最愛	顯示 FM 電台的 我的最愛 清單。 記錄至您的 我的最愛 的廣播電台清單隨即顯示，您可在其中選擇想聆聽的廣播電台。 如果您尚未記錄 我的最愛，則會顯示空白清單。 請參閱第 1-18 頁的 我的最愛，以瞭解記錄到 我的最愛 的方法。
電台清單	廣播電台清單隨即顯示，您可在其中選擇想聆聽的廣播電台。 可選擇清單內顯示的廣播電台類型，並且清單依據地區和規格而定可以更新。 <b>(如果 選項 可用而且可以選擇類型)</b> 可將類型縮小為 新聞 或 搖滾樂 來顯示清單。 <b>(如果 選項 可用而且可以選擇「更新清單」)</b> 清單會挑選無線電波最強的 10 個電台，並顯示出來。選擇更新清單 時，電台清單 可在任意時刻更新。
調諧器控制	在播放畫面上顯示控制畫面 (圖像)。 如需每一圖像操作方法的詳細資料，請參閱如何使用調諧器控制功能 (圖像)。
手動調整	旋轉顯示的頻率旋鈕，以選擇您想聆聽的廣播電台。
收音機文字	在電台廣播期間若有文字資訊，則會顯示。

選單	說明
FM 設置*	<p>設定 FM 收音機。 <b>(配備 HD Radio)</b> 您可啟用/停用「HD Radio Tuner」或「Live Event Mode」。Live Event Mode 已啟用，而且體育活動等即時廣播正在播送時，就會強制切換為類比廣播。如果您有固定接收的 HD Radio 廣播，請停用 Live Event Mode 設定。 但是依據接收狀況，聲音可能會跳躍或重複。 <b>(配備電台資訊系統 (RDS))</b> 您可啟用/停用「路況公告設置」、「替換頻率設置」或「地區鎖定設置」。</p>
音訊設定	<p>調整音效品質。 請參閱第 2-119 頁的 音效設定。</p>

### 如何使用調頻器控制功能 (圖像)




旋轉  以選擇您要操作的圖像。

選單	說明
	<p>如果您選擇圖像，就會自動調諧到下一個可收聽的電台。每 5 秒鐘就以遞增順序調諧到可收聽的電台。找到所需的電台時，再次選擇圖像來關閉功能。</p>
	<p>自動搜尋下一個可收聽的電台。收音機頻率一次變更一階，直到找到可收聽的電台。</p>
	<p>如果在調諧器正在搜尋下一個可收聽的電台時再次選擇圖像，搜尋會停在目前的頻率。 如果選擇並按住圖像，調諧器會繼續搜尋，直到放開多功能控制按鍵。</p>

## HD Radio\*

### 聆聽 HD Radio™ 技術

調諧到具有可收聽的 HD Radio 訊號之廣播電台時， HD Radio 圖像會亮起，類比廣播將自動切換為 HD Radio 廣播。

如果您希望避開 HD Radio 廣播，或您的地區無法接收 HD Radio 廣播，可以取消選擇「FM 設置」選單內的「HD Radio Tuner」選項，以便關閉 HD Radio 調諧器。

### 多點廣播頻道選擇

如果目前接收的 HD Radio 廣播可以使用多點廣播頻道，就會顯示多點廣播頻道清單。

選擇所需的廣播電台。

### 注意

- 如果先接收類比廣播，然後在選擇 HD1 的狀況下接收 HD Radio 廣播，機器會自動切換為 HD Radio 電台。
-  HD Radio 圖像亮起時，從數位訊號變更為類比訊號時，音質和音量可能會  
有明顯差異。  
如果音質和音量明顯降低或切斷，請取消選擇「FM 設置」內的「HD Radio Tuner」，以便關閉 HD Radio。
- 如果從我的最愛頻道選擇 HD1 時，正在接收類比廣播，機器會自動切換為 HD Radio。  
如果電台接收狀況不佳，或 HD 關閉，則無法切換為 HD Radio 廣播。
- 從我的最愛選擇 HD 多點廣播頻道 (HD2 至 HD8) 時，可能會顯示「Signal Lost」，而且在接收到 HD Radio 廣播之前沒有聲音輸出。  
如果 HD Radio 接收狀況不佳，可能會繼續顯示「Signal Lost」。
- 如果  HD Radio 圖像沒有亮起，在收聽類比廣播時可能會顯示歌曲及/或電台資訊。

## 電台資訊系統 (RDS)\*

### 路況公告 (TA)

FM 設置 啟用「路況公告設置」時，可以接收交通資訊。

接收交通資訊時，即使選擇 FM 之外的音源\*1，也可以切換到 路況公告 (TA) 畫面。

播放 路況公告 (TA) 結束時，畫面自動切換為上一個畫面，但是如果您要中途停止播放，請選擇畫面上顯示的「取消」或「TA 關閉」。

**取消：**維持 路況公告設置 已啟用的狀態，然後回到上一個畫面。

**TA 關閉：**停用 路況公告設置，然後回到上一個畫面。

\*1 在播放 DAB 電台時，無法收聽不能接收 路況公告 (TA) 或 RDS 路況公告 (TA) 的 FM 電台。

### 注意

DAB 設置的「路況公告設置」設定值和「路況公告」設定值有連結。

### 鬧鈴

接收緊急資訊時，即使選擇 FM 之外的音源\*1，也會自動切換到 鬧鈴 畫面。

鬧鈴 播放結束時，會自動回到先前的畫面。如果您要中途停止播放，請選擇畫面上顯示的「取消」。

\*1 正在播放 AM 電台或 DAB 電台時，無法接收 RDS 鬧鈴。

### 自動調頻 (AF)

AF 功能會在 FM 電台起作用。FM 設置 啟用「替換頻率設置」。

若收音機對目前電台的接收狀態變弱，則系統會自動切換到替代的電台。


### 區域鎖定

FM 電台上的區域鎖定功能。FM 設置 啟用「地區鎖定設置」。


旅行到另一個國家時，設定會自動切換為和目前正在收聽的節目相同或有關的節目。

## AM


1. 選擇主螢幕上的「娛樂」。




2. 選擇音源清單螢幕上的「AM」。






### 注意

如果有目前正在播放的內容，選擇「娛樂」讓內容顯示在播放畫面上。  
在播放畫面上，按下多功能控制旋鈕上的 ，以顯示音源清單畫面。

3. 播放畫面隨即顯示。




旋轉  來顯示從 我的最愛 清單或 AM 電台清單 顯示的最後清單。  
顯示  時，按下  以顯示選單。

### 注意

視地區而定，可能不會顯示電台清單。

## AM 收音機選單







選單	說明
音源清單	顯示 音源清單 畫面。可以切換音源。
我的最愛	顯示 AM 電台的 我的最愛 清單。 記錄至您的 我的最愛 的廣播電台清單隨即顯示，您可在其中選擇想聆聽的廣播電台。 如果您尚未記錄 我的最愛，則會顯示空白清單。 請參閱第 1-18 頁的 我的最愛，以瞭解記錄到 我的最愛 的方法。
電台清單	廣播電台清單隨即顯示，您可在其中選擇想聆聽的廣播電台。 清單依據地區和規格而定可以更新。 <b>(如果 選項 可用而且可以選擇「更新清單」)</b> 清單會挑選無線電波最強的 10 個電台，並顯示出來。選擇更新清單時，電台清單 可在任意時刻更新。
調諧器控制	在播放畫面上顯示控制畫面 (圖像)。 如需每一圖像操作方法的詳細資料，請參閱如何使用調頻器控制功能 (圖像)。
手動調整	旋轉顯示的頻率旋鈕，以選擇您想聆聽的廣播電台。
AM Settings*	設定 AM 收音機。 您可啟用/停用「HD Radio Tuner」或「Live Event Mode」。 Live Event Mode 已啟用，而且體育活動等即時廣播正在播送時，就會強制切換為類比廣播。如果您有固定接收的 HD Radio 廣播，請停用 Live Event Mode 設定。 但是依據接收狀況，聲音可能會跳躍或重複。

選單	說明
音訊設定	調整音效品質。 請參閱第 2-119 頁的 音效設定。

### 如何使用調頻器控制功能 (圖像)




旋轉  以選擇您要操作的圖像。

選單	說明
	如果您選擇圖像，就會自動調諧到下一個可收聽的電台。 每 5 秒鐘就以遞增順序調諧到可收聽的電台。找到所需的電台時，再次選擇圖像來關閉功能。
	自動搜尋下一個可收聽的電台。收音機頻率一次變更一階，直到找到可收聽的電台。
	如果在調諧器正在搜尋下一個可收聽的電台時再次選擇圖像，搜尋會停在目前的頻率。 如果選擇並按住圖像，調諧器會繼續搜尋，直到放開多功能控制按鍵。

### HD Radio\*

#### 聆聽 HD Radio™ 技術

調諧到具有可收聽的 HD Radio 訊號之廣播電台時， 圖像會亮起，類比廣播將自動切換為 HD Radio 廣播。

如果您希望避開 HD Radio 廣播，或您的地區無法接收 HD Radio 廣播，可以取消選擇「AM Settings」選單內的「HD Radio Tuner」選項，以便關閉 HD Radio 調諧器。